



MERCADO ARGENTINO  
DE VALORES S.A.

# **INFORME** **MENSUAL**

Junio 2025

# Monto negociado

## Volumen operado

**\$1.629.631** MILLONES

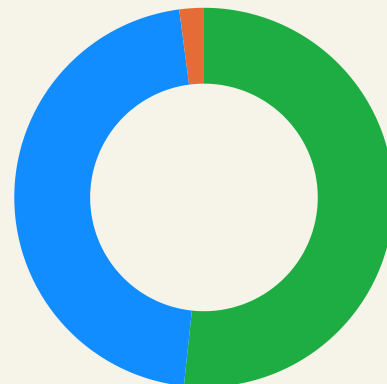
**+5,7%** Con respecto al mes previo

**+76%** Interanual

## Instrumentos pendientes de vencimiento

**\$4.416.000** MILLONES

**+1,9%** Con respecto al mes previo

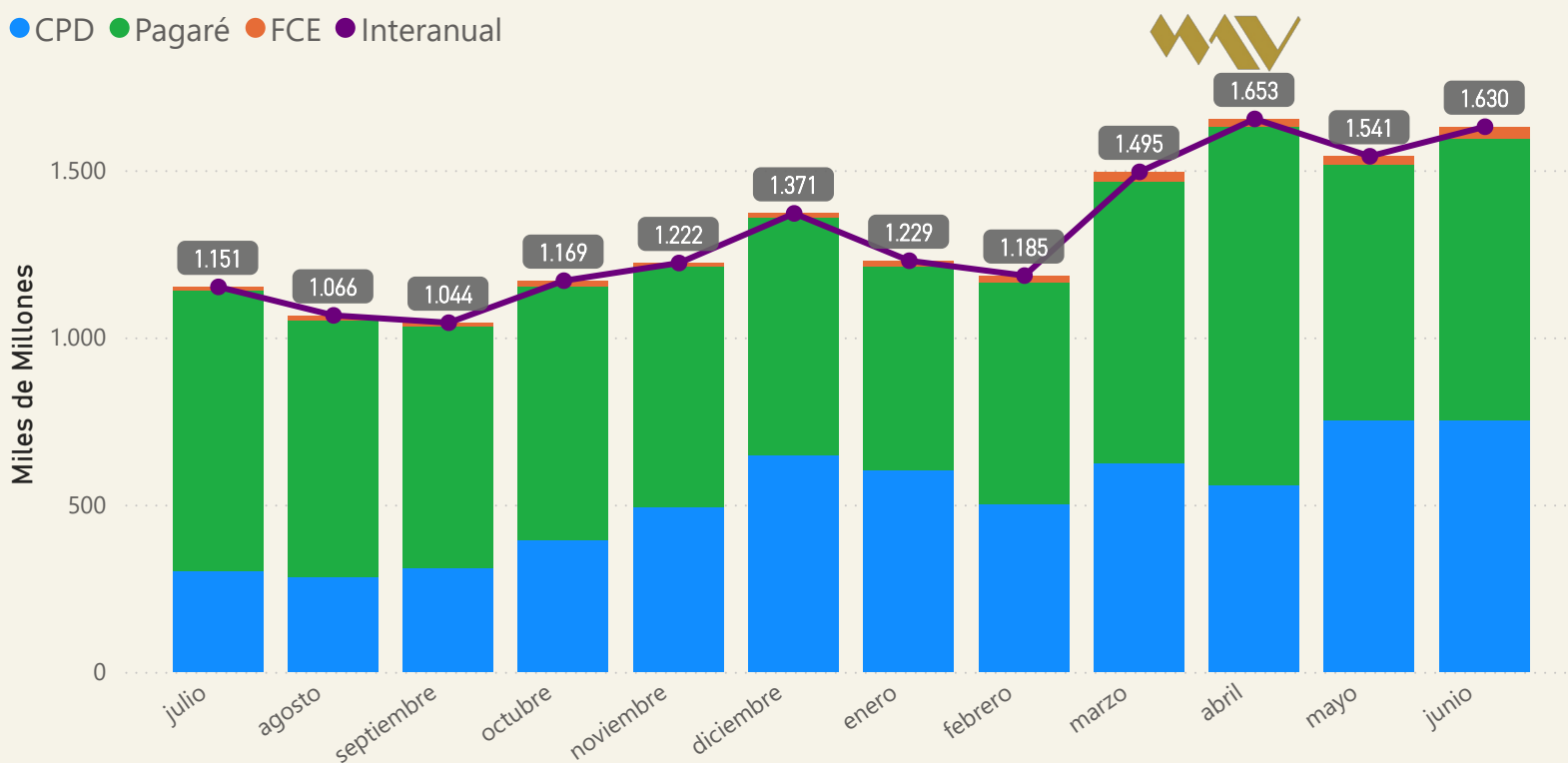


**Pagaré:**  
842.393M / 52%

**Cheque de Pago Diferido:**  
753.232M / 46%

**Factura de Crédito Electrónica:**  
34.007M / 2%

● CPD ● Pagaré ● FCE ● Interanual



MERCADO ARGENTINO  
DE VALORES S.A.

# Cheque de Pago Diferido

**\$753.232** MILLONES

**465.297 M**

Cadena de Valor

**146.690 M**

Avalado

**11.898 M**

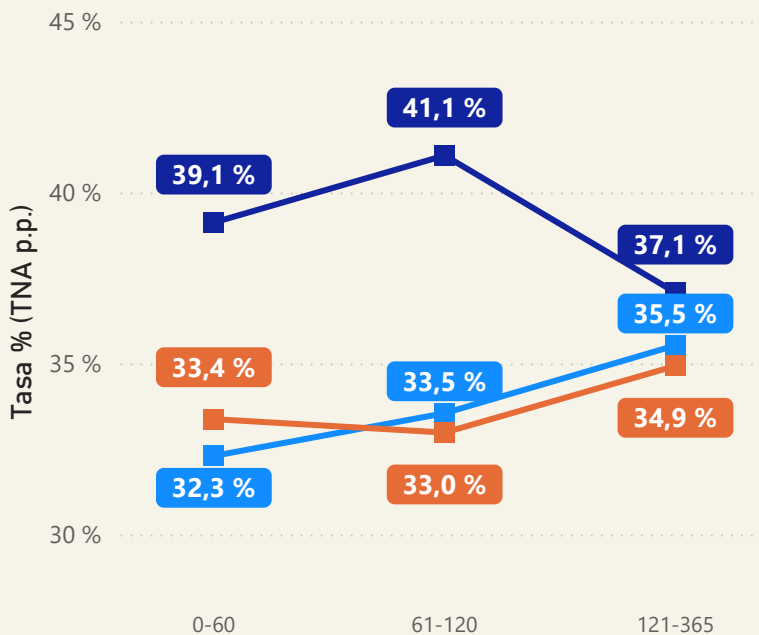
Garantizado MAV

**+0.2%** Con respecto al mes previo

**+170%** Interanual

## Tasas de referencia MAV

Avalado Cadena de Valor Garantizado MAV

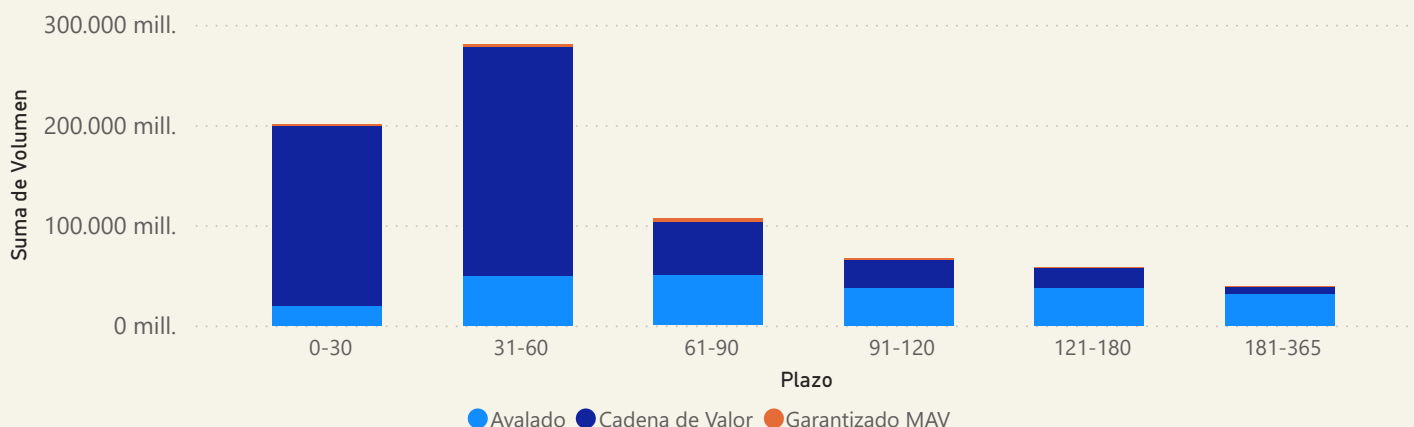


La tasa promedio de Cheques Avalados se ubica en **33,79%**, 129 pbs. por debajo de la tasa informada en el mes anterior.

La tasa promedio de Cheques Cadena de Valor se ubicó en **39,09%**, 184 pbs. por debajo de la tasa informada en el mes anterior.

La tasa promedio de Cheques Garantizados MAV se ubicó en **33,76%**, implicando una baja de 90 pb. respecto al mes anterior.

## Volumen por plazo de vto.



MERCADO ARGENTINO  
DE VALORES S.A.

# Pagaré

**\$842.383** MILLONES

**+10%** Con respecto al mes previo

**+31%** Interanual

**714.093 M**

Cadena de Valor

**48.624 M**

Avalado

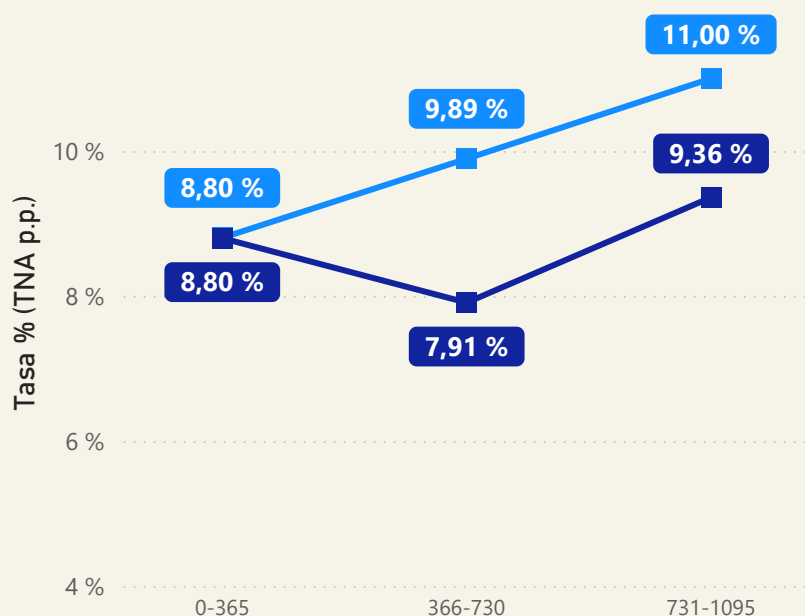
**171 M**

Garantizado MAV

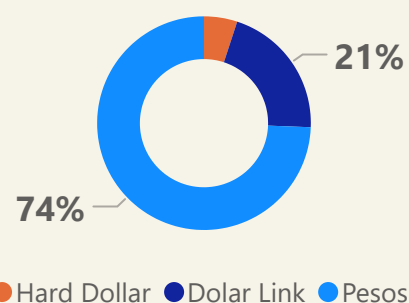
## Tasas de referencia MAV

Nominados en dólares

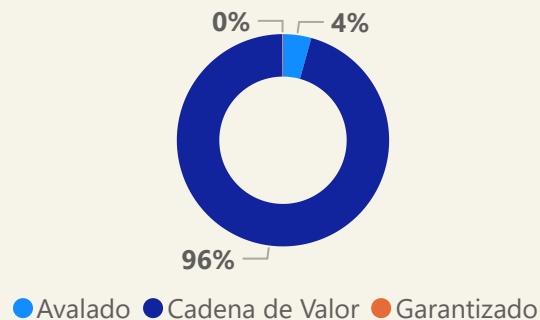
■ Avalado ■ Cadena de Valor ■ Garantizado



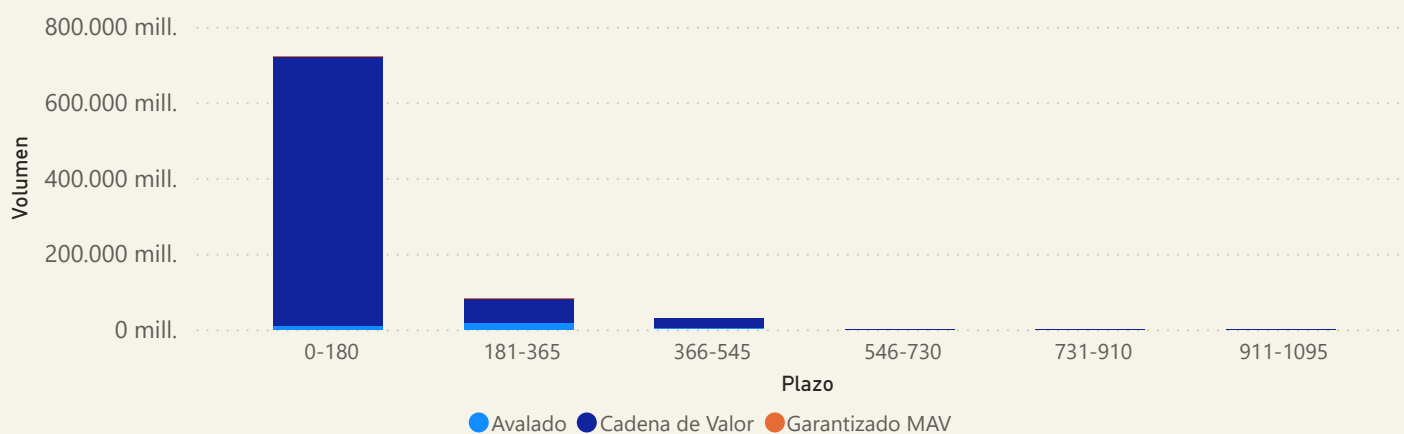
## Moneda



## Segmento



## Volumen por plazo de vto.



MERCADO ARGENTINO  
DE VALORES S.A.

# Factura de Crédito Electrónica

**\$34.007** MILLONES

**621**

Cantidad de FCE negociadas

**+28%** Con respecto al mes previo

**+328%** Interanual

## Ranking empresas obligadas al pago

Expresado en Millones de pesos

**YPF SOCIEDAD ANONIMA**

**11.323**

**INC SOCIEDAD ANONIMA**

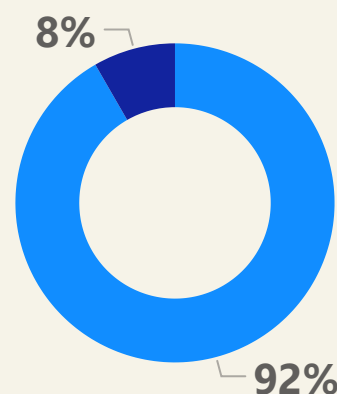
**4.308**

**A EVANGELISTA S A**

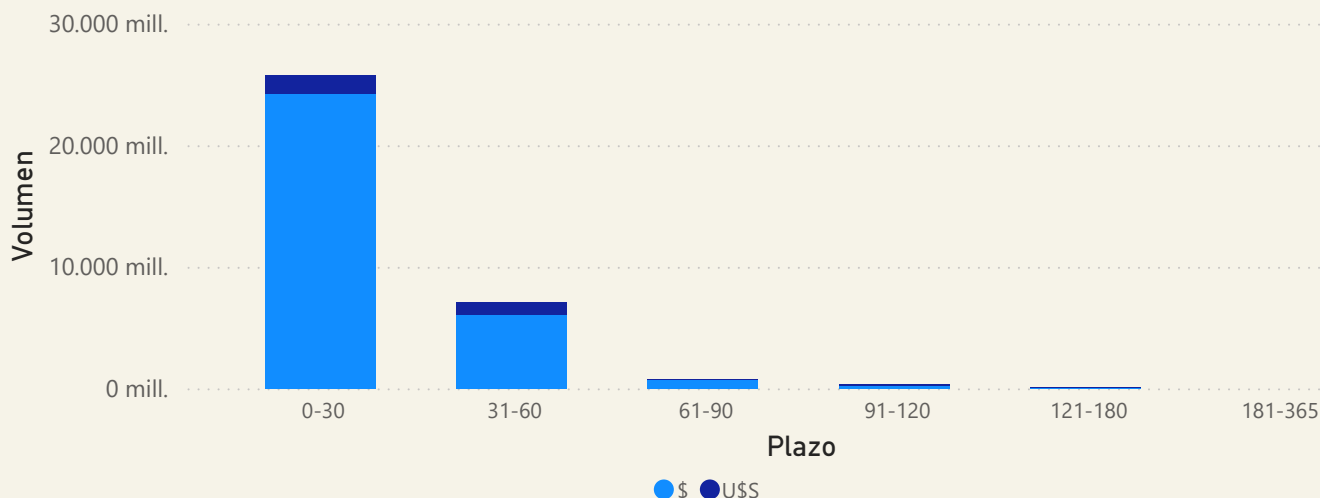
**4.174**

### Moneda

● \$ ● USD



### Volumen por plazo de vto.



MERCADO ARGENTINO  
DE VALORES S.A.

# Ranking de Agentes

## Cheque de Pago Diferido

### Top 20

#### Compra

Agente	Monto negociado
ALLARIA LEDESMA & CIA	130.622
GLOBAL VALORES	53.396
OPTION SECURITIES	45.879
ZOFINGEN SECURITIES	38.477
SCHWEBER SECURITIES	32.356
ADCAP SECURITIES ARG	26.236
COMAFI BURSÁTIL	25.765
BANCO INDUSTRIAL	24.141
SBS TRADING	22.830
BUENOS AIRES VALORES	22.384
S&C INVERSIONES	21.519
ARG SECURITIES ADVISORS	20.449
CONO SUR INVERSIONES	18.711
ALCHEMY VALORES	16.725
BALANZ CAPITAL VALOR	16.326
INVIU	15.781
ALYCBUR	14.545
BENEDIT BURSÁTIL	11.776
DINOSAURIO BURSÁTIL	11.442
INDUSTRIAL VALORES	10.133

#### Venta

Agente	Monto negociado
ZOFINGEN SECURITIES	72.867
ALLARIA LEDESMA & CIA	57.908
ADCAP SECURITIES ARG	55.908
GLOBAL VALORES	54.444
INVIU	38.233
INDUSTRIAL VALORES	31.842
COMAFI BURSÁTIL	27.227
BUENOS AIRES VALORES	26.948
S&C INVERSIONES	25.263
SBS TRADING	24.376
BALANZ CAPITAL VALOR	23.983
OPTION SECURITIES	22.227
BANCO INDUSTRIAL	19.085
ROSENTAL	16.019
MAX CAPITAL	15.019
TARALLO	13.552
SCHWEBER SECURITIES	12.063
BENEDIT BURSÁTIL	11.046
INVESTMENT MANAGERS	9.596
ALFY INVERSIONES	7.827

Expresados en Millones de pesos\*



MERCADO ARGENTINO  
DE VALORES S.A.

# Ranking de Agentes

Pagaré

Top 20

Compra

Agente	Monto negociado ▼
INVERTIR EN BOLSA	109.345
GLOBAL VALORES	64.738
ALLARIA LEDESMA & CIA	61.588
MACRO SECURITIES	60.754
ZOFINGEN SECURITIES	46.696
OPTION SECURITIES	42.584
ADCAP SECURITIES ARG	41.027
BULL MARKET BROKERS	37.191
INVIU	14.752
COCOS CAPITAL	14.142
CONSULTATIO INVESTMENT	13.900
S&C INVERSIONES	12.051
BUENOS AIRES VALORES	11.602
ALYCBUR	9.130
COMAFI BURSÁTIL	8.528
CRITERIA WM	8.411
BALANZ CAPITAL VALOR	7.912
GMC VALORES	6.443
ROSARIO VALORES	6.225
BANCO DE VALORES	5.875

Venta

Agente	Monto negociado ▼
GLOBAL VALORES	64.738
MACRO SECURITIES	60.902
INVERTIR EN BOLSA	59.863
OPTION SECURITIES	51.584
ADCAP SECURITIES ARG	50.420
ZOFINGEN SECURITIES	44.236
ALLARIA LEDESMA & CIA	42.963
BULL MARKET BROKERS	38.111
ALCHEMY VALORES	34.162
SCHWEBER SECURITIES	16.383
INVIU	15.181
BUENOS AIRES VALORES	12.831
TPCG VALORES	12.800
COCOS CAPITAL	11.808
S&C INVERSIONES	11.794
CRITERIA WM	11.163
ALFY INVERSIONES	9.631
BALANZ CAPITAL VALOR	8.753
COMAFI BURSÁTIL	8.303
GMC VALORES	6.443



MERCADO ARGENTINO  
DE VALORES S.A.

Expresados en Millones de pesos\*

# Ranking de Agentes

## Factura de Crédito Electrónica

### Top 20

#### Compra

Agente	Monto negociado ▼
ZOFINGEN SECURITIES	9.168
ALLARIA LEDESMA & CIA	6.263
MACRO SECURITIES	3.086
BENEDIT BURSÁTIL	2.172
ARG SECURITIES ADVISORS	1.578
GMC VALORES	1.560
LATIN SECURITIES	1.379
OPTION SECURITIES	1.370
MAX CAPITAL	803
INVIU	555
PUENTE HNOS	500
BANCO DE VALORES	432
PP INVERSIONES	377
BALANZ CAPITAL VALOR	375
SCHWEBER SECURITIES	371
COMAFI BURSÁTIL	256
ADCAP SECURITIES ARG	252
ALYCBUR	238
META INVERSIONES	187
ALYNK	85

#### Venta

Agente	Monto negociado ▼
ZOFINGEN SECURITIES	8.684
MACRO SECURITIES	5.565
ALLARIA LEDESMA & CIA	2.574
LATIN SECURITIES	2.491
ARG SECURITIES ADVISORS	2.411
MAX CAPITAL	2.146
PP INVERSIONES	1.594
GMC VALORES	1.560
CRITERIA WM	1.019
SCHWEBER SECURITIES	517
OPTION SECURITIES	367
ADCAP SECURITIES ARG	337
TARALLO	321
BUENOS AIRES VALORES	315
COMAFI BURSÁTIL	266
META INVERSIONES	187
BAMBA VALORES	166
BENEDIT BURSÁTIL	137
MULTIPLO BURSATIL	132
DHALMORE CAPITAL	113





# Anexo Especial:

## Pagaré Bursátil a la Vista

**\$19.097** MILLONES

**+231%** Respecto al mes previo

**45**

Pagarés a la Vista negociados

**+61%**

### Monto nominal operado por clase

Montos Expresados en Miles de Pesos

#### Pagaré TAMAR \$

**41** Pagarés **+64%** Var. mensual

#### Monto Operado

**\$ 19.071.628** **+231%** Var. mensual

#### Pagaré SOJA \$

**2** Pagarés **+100%** Var. mensual

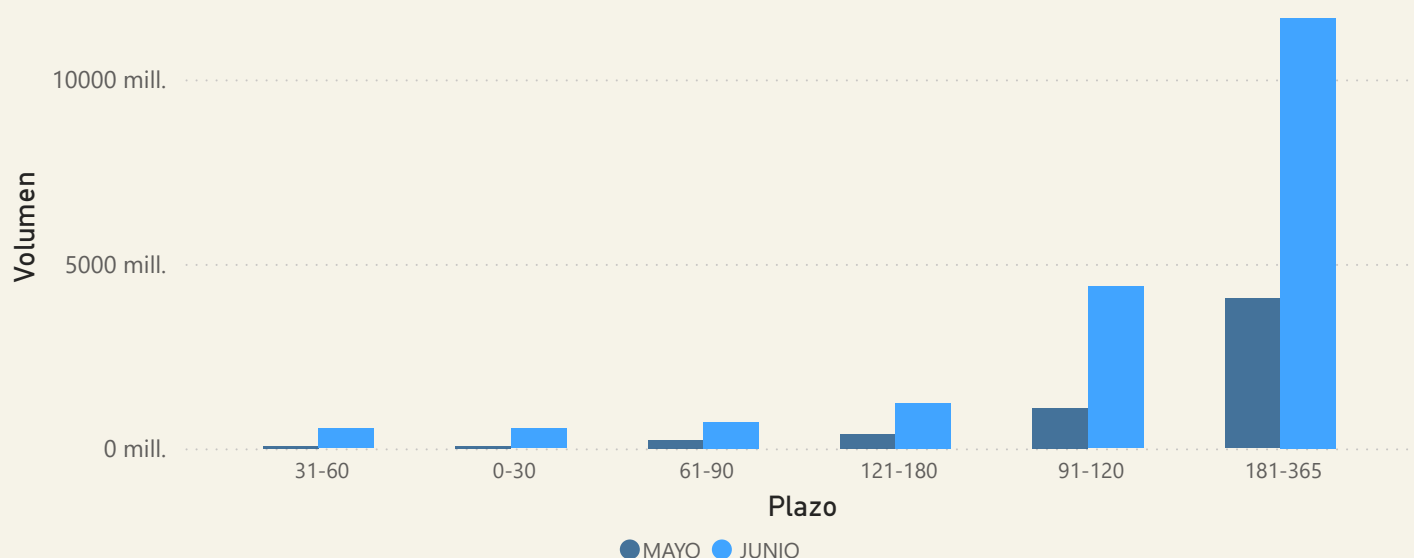
**\$ 15.100** **+51%** Var. mensual

#### Pagaré BADLAR \$

**2** Pagarés **+0%** Var. mensual

**\$ 10.100** **+0%** Var. mensual

### Volumen por plazo de vto.



MERCADO ARGENTINO  
DE VALORES S.A.

# Ranking de Agentes

## Pagaré Bursátil a la vista

### Compra TAMAR

Compradores TAMAR	Compra TAMAR
ZOFINGEN SECURITIES	10.928.000.000
ALLARIA LEDESMA	7.828.000.000
CONO SUR INVERSIONES	255.528.000
SBS TRADING	60.000.000
INVIU	100.000

### Venta TAMAR

Vendedores TAMAR	Venta TAMAR
ZOFINGEN SECURITIES	8.728.000.000
ALLARIA LEDESMA	7.828.000.000
OPTION SECURITIES	2.200.000.000
CONO SUR INVERSIONES	255.528.000
SBS TRADING	60.000.000
INVIU	100.000

## Operadores Pagaré Bursátil BADLAR

Pagaré BADLAR (\$)	Monto Negociado
S&C INVERSIONES	10.000.000
INVIU	100.000

## Operadores Pagaré Bursátil SOJA

Pagaré SOJA (\$)	Monto Negociado
S&C INVERSIONES	15.000.000
INVIU	100.000

Montos expresados en pesos corrientes\*



MERCADO ARGENTINO  
DE VALORES S.A.

# Anexos

Los correspondientes archivos se encuentran disponibles en la carpeta Zip anunciados de la siguiente manera:

## **Anexo I:**

- Cheques de Pago Diferido Avalados negociados en el mes. Discriminados por Avalista y plazo al vencimiento. (Tasa Promedio Ponderada en porcentaje, Monto Nominal en Pesos y Cantidad de CPDs en Unidades).
- Cheques de Pago Diferido Directos MAV Cadena de Valor negociados en el mes. Discriminados por Librador y plazo al vencimiento. (Tasa Promedio Ponderada en porcentaje, Monto Nominal en Pesos y Cantidad de CPDs en Unidades).
- Facturas de Crédito Electrónicas en \$ y U\$S negociadas en el mes. Discriminadas por Gran Empresa Obligada al Pago y plazo al vencimiento. (Tasa Promedio Ponderada en porcentaje, Monto Nominal en Pesos y Cantidad de FCE en Unidades).

## **Anexo II:**

- Volumen negociado por avalista.

## **Anexo II:**

- Ranking operatoria por Agente MAV.

## **Anexo II:**

- Base Mensual.

[www.mav-sa.com.ar](http://www.mav-sa.com.ar)



@MAVSAOficial



MERCADO ARGENTINO  
DE VALORES S.A.